

VOQR

HONYO

혼요 폼메이커

보아르 | VCM-006WH

사용설명서



보아르 제품을 구매해 주셔서 감사합니다.
본 사용설명서를 충분히 숙지 후 제품을 사용하시고, 찾기 쉬운 곳에 보관하십시오.

HONYO

혼요 폼메이커

보아르 | VCM-006WH

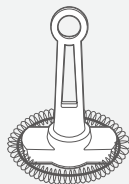
목차

제품 구성	01
제품 구조	02
설치 방법	03-05
사용 방법	06
제품 보관 및 관리 방법	07
주의사항	08-10
FAQ	11
제품 사양	12

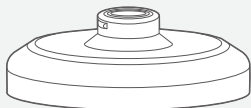
제품 구성



본체



거품기

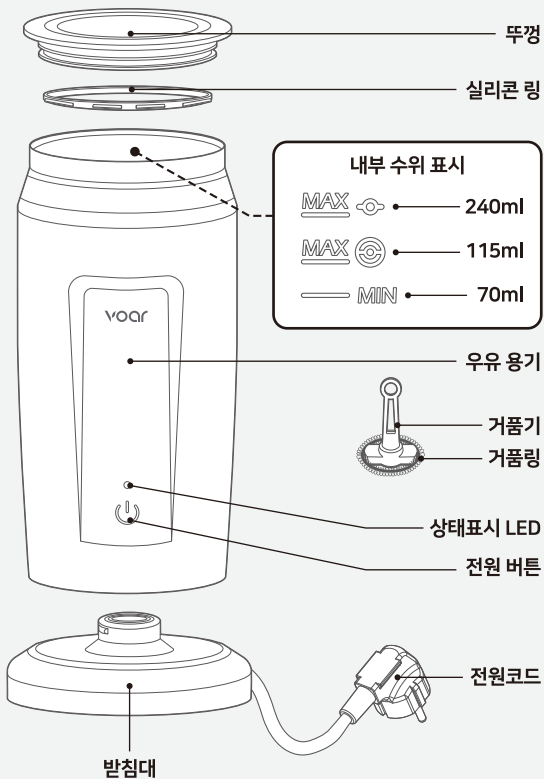


받침대



사용설명서

제품 구조



설치 방법

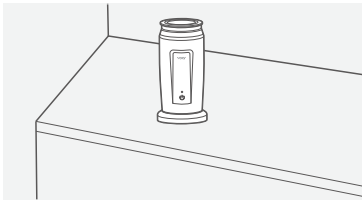
설치하기 전에

※ 제품을 사용하기 전 설명서의 제품 보관 및 관리 방법을 참고하여 세척 후 사용해 주세요.

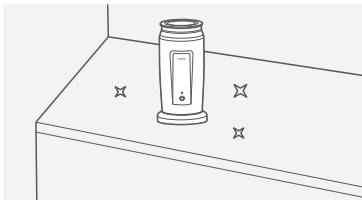
설치 전 안내사항



- 받침대를 평평하고 단단한 바닥에 설치해 주세요.



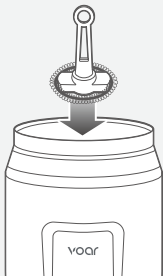
- 주변에 충분한 공간을 두고 제품을 설치해 주세요.



- 제품의 앞면과 양옆을 깨끗하게 유지해 주세요.

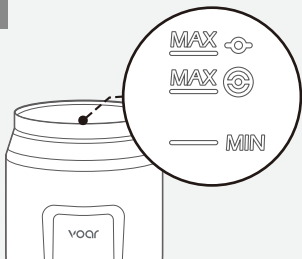
설치 방법

STEP
01



- 본체의 뚜껑을 열고 거품기를 우유 용기 내부 바닥면 중앙측에 결합해 주세요.

STEP
02



- 거품기 결합이 완료되면 우유를 MIN(70ml) 이상 넣어주세요.

※ 사용하기 전에 제품이 정상 작동되는지 물을 넣고 1회 작동해 주세요. 내부의 세척에 도움이 됩니다.

STEP
03



- 우유를 넣어 주실 때는 거품링 장착 상태에 따라 MAX선 이하로 우유를 넣어 주세요.

※ 사용 가능한 최대 우유의 용량은 115~240ml 입니다. (자세한 사항은 사용 방법의 기능별 상세제작표를 확인해 주세요.)

※ 저지방 우유는 거품이 잘 형성되지 않으니 3.5%이상 지방이 함유된 차가운 우유를 사용해 주세요.

설치 방법

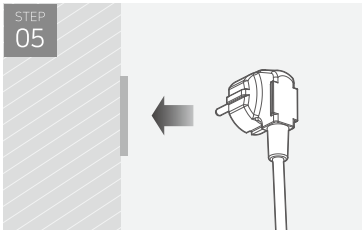
STEP
04



- 제품 작동 전에 항상 뚜껑을 닫아주세요.

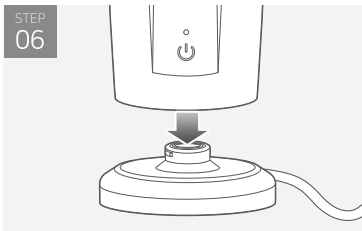
※ 우유가 거품으로 변하면서 넘칠 수 있습니다.

STEP
05



- 받침대의 전원 코드를 연결해 주세요.

STEP
06



- 용기 하단부와 받침대를 결합해 주세요.

※ 주의 사항

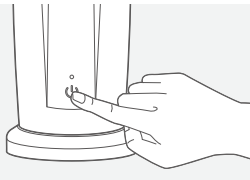
- 용기 내부가 비어있는 상태로 제품을 작동하지 마세요.
- 제품 사용 전에 거품기를 항상 장착하고 사용해 주세요.
- 작동 완료 후 기기가 완전히 정지하고 난 후에 우유 용기를 분리해 주세요.
- 사용 후 바로 가열된 우유 용기를 만질 때는 뜨거울 수 있으므로 주의해 주세요.

사용 방법

전원 버튼 조작 방법

STEP


01



- 전원 버튼을 길게 터치하면 상태 표시등이 작동되며, ON/OFF 기능과 모드 변경이 가능합니다.
※ 모드 변경은 제품이 작동전에만 변경이 가능합니다.

STEP

02



- 작동이 완료되면 상태 표시 LED 등이 5초 동안 깜빡인 후 자동으로 기기가 꺼집니다.
※ 작동 중에 전원 버튼을 터치하면 전원이 OFF 됩니다.

기능별 상세 조작표

거품기 상태	터치 횟수	표시등	권장 용량	작동 시간	온도	거품링	기능
	1	빨간색	115ml	80~140초	65±5°C	장착	거품 및 우유 데우기
	2	보라색	240ml	120~220초	65±5°C	미장착	우유 데우기
	3	파란색	115ml	60초	차가운 우유	장착	거품 및 차가운 우유

- 풍성하고 쫄쫄한 거품을 원하실 경우 빨간색 작동 모드를 사용해 주세요.
- 우유만 데우고 싶을 경우 거품링을 제거한 후 보라색 작동 모드를 사용해 주세요.

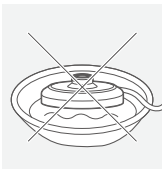
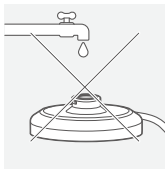
※ 높은 온도의 우유 사용 시 안내된 작동시간 보다 빨리 종료될 수 있습니다.

제품 보관 및 관리 방법

세척 및 유지 관리

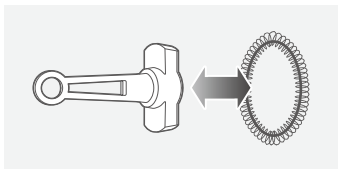
- 세척하기 전 반드시 기기의 전원 공급이 차단되었는지 확인한 후 세척해 주세요.
이때, 절대 젖은 손으로 전원 코드나 플러그를 만지지 마세요.
- 사용 직후에는 우유 용기가 뜨거우므로 충분히 식을 때까지 기다린 후 세척해 주세요.
- 용기와 뚜껑 및 부품은 사용 후 충분히 식힌 후 가급적 빠른 시간 내에 세척해 주세요.
 - 용기 내부는 주방용 중성세제와 부드러운 스펀지로 닦은 뒤 깨끗이 행군 후 뚜껑을 열어 자연건조해 주세요.
 - 용기 내부 바닥의 거품기 장착 부위가 날카로우니 세척 시 다치지 않도록 유의하여 주세요.
 - 세척 후 바로 사용할 경우 용기 내외부 모두 물기를 제거한 뒤 사용해 주세요.
- 받침대는 절대 물에 담그거나 물로 세척하지 마시고, 마른 수건 또는 행주로 부드럽게 닦아주세요.
- 칼, 가위 등의 날카로운 금속성 도구를 우유 용기 내에 보관하지 마세요.
- 제품을 손상시킬 가능성이 있는 연마제나 거친 표면의 도구를 사용하지 마세요.
- 식기세척기로 기기를 세척할 수 없습니다.

세척 시 주의 사항



- 받침대와 본체 하단은 절대로 세척 하거나, 액체가 묻어있는 상태에서 작동하지 마세요.

※ 감전이나 고장의 원인이 될 수 있습니다.



- 거품기의 거품링은 분리 가능합니다.

※ 세척시 분리하여 세척해 주세요.

주의 사항

※ 제품을 사용하기 전에 [주의사항]을 반드시 숙지하고 올바르게 사용해 주세요.
사용자의 안전을 지키고, 재산상의 손해 등을 막기 위한 내용입니다.

안전을 위한 주의사항

- 본 제품은 가정용입니다. 상업용 및 영업용으로 사용하지 마세요.
- 제품 설명서에 명시된 용도 이외의 다른 용도로 사용하지 마세요.
- 신체, 감각, 정신 능력에 문제가 되거나 경험 및 지식이 부족한 사람(어린이 포함)이 사용 시 기기 사용과 관련하여 안전에 책임 있는 사람의 감독 또는 지시에 따라 사용해 주세요.
- 포장재(비닐, 스티로폼, 라벨 등)는 어린이가 손대지 않도록 제거 후 사용해 주세요.
포장재는 질식의 원인이 됩니다.(단, 전기용품 안전스티커와 안전사항이 적힌 스티커는 항상 볼 수 있도록 제거하지 마세요.)
- 제품을 고온(화기 근처, 직사광선 등) 또는 강한 자석, 인화성 폭발성 가스 주위에 두지 마세요.
- 제품은 평평하고 단단한 바닥에 사용해 주세요.
- 제품의 전원을 켜기 전 거품기와 본체가 제대로 결합되었는지 확인해 주세요.
- 제품 작동 시에 절대로 본체를 들어 올리거나 용기 뚜껑을 열지 마세요.
- 220V / 60Hz 규격의 단일 접지 소켓을 사용을 권장합니다.

폐기 지침

제품 패키지의 분리배출 기호를 확인하여 분리배출해 주십시오.

※ 분리배출방법은 각 지자체의 분리배출방법을 참고하여 주십시오.

주의 사항

※ 제품을 사용하기 전에 [주의사항]을 반드시 숙지하고 올바르게 사용해 주세요.
사용자의 안전을 지키고, 재산상의 손해 등을 막기 위한 내용입니다.

전원에 관한 주의사항

- 사용하기 전에 정격 전압이 일치하는지 확인하신 후 사용해 주세요.
- 콘센트를 단독으로 사용해 주세요 콘센트 발열로 인한 화재예방에 도움이 됩니다.
- 전원 케이블 및 전원 코드가 손상된 경우 고객센터에 문의해 주세요.
- 전원 코드를 뽑을 때 전원 코드를 당기지 마시고 플러그를 잡고 분리해 주세요.
- 젖은 손으로 전원 플러그를 연결하거나 분리하지 마세요. 감전의 위험이 있습니다.
- 전원코드에 이물질이 묻지 않도록 사용해 주세요.
- 전원코드 위에 무거운 물건을 올려놓거나 코드가 제품 바닥에 눌리지 않도록 주의해 주세요.
- 감전, 화재 및 상해의 위험이 있으니 제품 본체(모터 부분), 전원 코드나 플러그는 절대 물 또는 기타 액체에 절대 담그지 마세요.
- 화재 및 폭발의 위험이 있으니 제품은 직사광선을 피해 보관하고 가연성 혹은 인화성 물질을 가까이 두지 마세요.
- 제품을 사용하지 않을 때에는 전원 공급 장치를 분리해 주세요.
- 제품을 임의로 분해, 수리 또는 개조하지 마세요. 화재, 감전 또는 사고의 원인이 될 수 있으며 무상 수리가 거절되거나 유상 수리 비용이 발생될 수 있습니다.
- 제품에 이상 진동, 이상 소음이 발생하면 고객센터로 문의하여 주세요.

주의 사항

※ 제품을 사용하기 전에 [주의사항]을 반드시 숙지하고 올바르게 사용해 주세요.
사용자의 안전을 지키고, 재산상의 손해 등을 막기 위한 내용입니다.

사용 중에 관한 주의 사항

- 제품을 사용하기 전 구성품을 확인하고, 음식물이 접촉하는 부분을 깨끗이 세척 후 사용해 주세요.
- 처음 사용 시 냄새가 나는 것은 정상이며, 며칠 사용 후 서서히 제거됩니다.
- 제품 보호를 위해 내용 물이 없는 상태에서 공회전 하지 마세요.
- 적정 용량 외에 사용을 금지합니다.
- 작동하는 동안에는 제품의 본체를 흔들거나 다른 곳으로 이동하지 마세요.
- 안전사고의 원인이 될 수 있으니, 제품 작동 시 우유 용기와 받침대를 절대 분리하지 마세요.
- 작동하는 동안에 제품 용기 내부에 손을 넣지 마세요.
- 작동 중 내용물을 덜어내는 경우 반드시 제품 전원을 종료 시킨 후에 시행해 주세요.
- 제품을 사용하신 후에는 바로 세척해 주시고, 세척이 끝나면 뚜껑을 열어 자연 건조해 주세요.
- 전자레인지 사용하거나, 임의로 가열하여 사용하지 마세요.
- 본체를 장시간 보관 용기로 사용하지 마세요.
- 이 제품은 어린이가 사용할 수 없으므로 어린이 손에 닿지 않는 곳에 보관해 주세요.
- 거동이 불편하거나 인지능력에 어려움을 겪는 분 또는 사용 경험이나 관련 지식이 부족한 분(어린이 포함)은 안전을 위해 도움을 줄 수 있는 사람과 함께 사용해 주세요.
- 제품을 세척 시 본체 하단과 받침대에 물이 들어가지 않도록 주의해 주세요.
- 제품을 물 외에 다른 액체(알코올, 시너 등)로 닦거나 헹구지 마세요.
- 제품을 물 또는 물 외의 액체에 담그지 마세요.
- 제품의 세척이 끝나면 뚜껑을 열어 자연 건조해 주세요.
- 제품 수명 보호를 위해 장시간 연속 사용을 금지하며, 최대 연속 사용 4회 작동 시, 최소 10분 이상 대기 후 사용해 주세요.
- 본체가 뜨거워지는 경우 본체 전원코드를 분리하고 10분 이상 충분히 냉각 후 재사용해 주세요.
- 장시간 사용하지 않을 경우 전원 플러그를 분리해 주세요.

 **잠깐! 고객센터에 문의하시기 전에 한 번 더 확인해 주세요.**

- 제품 사용에 익숙하지 않거나 사소한 원인으로 제품이 정상적으로 작동하지 않을 수 있습니다. 이러한 경우 고장이 아니며, 간단한 점검을 통하여 해결할 수 있습니다.
- 다음 항목을 점검한 후에도 문제가 해결되지 않으면 고객센터로 문의하여 주세요.

질문	해결방법
버튼을 눌러도 제품이 작동하지 않아요.	<ul style="list-style-type: none"> - 전원 플러그가 꽂혀있는지 확인해 주세요. - 코드선이 손상된 경우 고객센터로 문의해 주세요. - 전원 연결에 이상이 없는 경우에도 작동이 되지 않는 경우 고객센터로 문의해 주세요.
냄새가 나요.	<ul style="list-style-type: none"> - 사용 후에는 세척 방법을 참고하여 깨끗한 물로 우유 용기와 거품기를 잘 세척한 후 뚜껑을 열고 자연건조하여 보관해 주세요.
우유 거품이 생성되지 않아요.	<ul style="list-style-type: none"> - 거품기와 거품링이 용기 내부 중앙축에 올바르게 장착되었는지 확인해 주세요.
소음이 심해요.	<ul style="list-style-type: none"> - 제품이 평평한 바닥에 뚜껑을 닫고 사용 중 인지 확인해 주세요. - 우유의 양이 최소 사용량(Min) 이하인지 확인해 주세요. 우유의 양이 적으면 소음이 발생할 수 있습니다, 적정량을 확인해 주세요. - 거품기가 장착되어 있는지 확인해 주세요.

제품 사양

상품명	보아르 혼요 폼메이커
모델명	VCM-006WH
정격	220V, 60 Hz, 500W
재질	아크릴로니트릴-스티렌 공중합체, 고무제, 금속제(불소수지도장), 스테인레스, 폴리아세탈
구성품	본체, 받침대, 거품기, 사용설명서
무게	684g
크기	103 x 103 x 212 (mm)

※ 제품 성능 개선을 위하여 약간의 규격 변동이 있을 수 있습니다.

회사 정보

수입원	오아 주식회사
주소	서울시 서초구 효령로46길 97
A/S 및 제품문의	1661 - 4555
제품 보증기간	구매일로부터 1년이며, 택배비는 고객님 부담입니다. (단, 보증기간 이내에도 소비자 과실로 인한 수리 사유 시 유상 A/S만 가능합니다. / 택배비 별도)
홈페이지	www.oa-world.com



오아 주식회사

서울시 서초구 효령로46길 97

A/S 및 제품문의 : 1661-4555

www.oa-world.com