

Attirance 전기포트

VOAR

ELECTRIC KETTLE



보아르 제품을 구매해 주셔서 감사합니다.

본 사용설명서를 충분히 숙지 후 제품을 사용하시고, 찾기 쉬운 곳에 보관하십시오.

Attirance 전기포트

보아르 | VPT-003WH

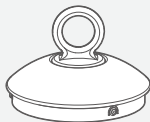
목차

제품 구성	01
제품 명칭	02
사용 방법	03-04
제품 보관 및 관리 방법	05
주의 사항	06-07
폐기 지침	07
제품 사양	08
회사 정보	08

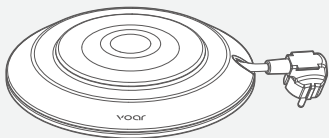
제품 구성



본체



뚜껑



받침대



사용설명서

제품 명칭

뚜껑 손잡이

뚜껑

물 따르는 곳

주전자 본체

[내부]

스팀봉

손잡이

수위표시

전원코드

물끓음
표시등

받침대

스위치

사용 방법

사용 전 알아보기

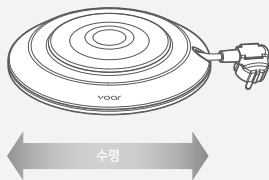
제품을 처음 사용하기 전에 식용유를 키친 타워등에 묻혀서 닦아주세요.

중성세제로 깨끗하게 세척 후, 물을 2~3회 반복하여 끓이고 버린 후 사용해 주세요.

※ 제품을 사용하기 전에 사용 설명서를 주의 깊게 읽어 주세요.

사용 방법

STEP
01



- 받침대를 평평한 곳에 놓고 전원 코드를 콘센트에 연결해 주세요.
- ※ 회전 받침대 안쪽에 전원선을 받침대 홈에 맞춰 전원선을 끼낼 수 있습니다.

STEP
02



- 주전자의 뚜껑을 열고 본체에 물을 (최소 0.8L/최대 1.7L) 채운 뒤 뚜껑을 닫아주세요.
- ※ 최대용량을 넘으면 물이 끓어 넘쳐 화상의 위험이 있으니 주의해 주세요.
- ※ 물이 없는 상태에서 작동하지 마세요.

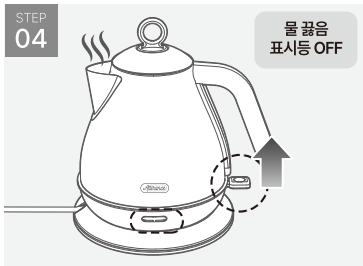
사용 방법

STEP
03



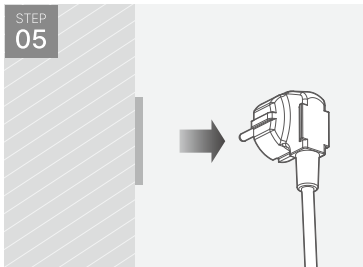
- 주전자와 받침대를 연결 후 스위치를 아래로 누르면 제품의 전면의 물 끓음 표시등에 불이 들어옵니다.

STEP
04



- 물이 끓으면 스위치가 작동 전 상태로 돌아오며 물 끓음 표시등의 불이 자동으로 꺼집니다.
- * 물이 끓기 전 수동으로 스위치를 올려 작동을 멈출 수 있습니다.
- * 주전자가 자동/수동으로 꺼진 후, 다시 사용하려면 약 15~20초 정도의 냉각 시간이 필요합니다.

STEP
05




- 사용이 완료되면 전원코드를 분리해 주세요.

제품 보관 및 관리 방법

세척 방법

제품 외부



제품 외부

- 따뜻한 물을 적신 부드러운 천을 사용하여 주전자 외부를 닦아 주세요.

제품 내부

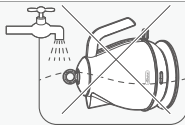


제품 내부 (물때 제거)

- 전원 스위치를 끄고 물과 구연산을 혼합 (물 100ml/구연산 5g 비율)하여 1시간 가량 보존 후 2~3차례 헹궈주세요.
- 깨끗한 물을 넣고 한번 끓인 후 끓인 물을 버린 후 사용해 주세요.
- ※ 하루에 5번 이상 사용 시, 2~3개월 주기로 물때를 제거해 주세요.

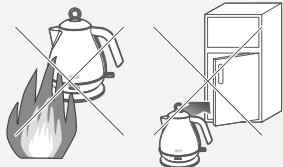
※ 주의

- 본체 하단부와 받침대 등 제품 외관에 물이나 액체가 들어가지 않도록 주의해 주세요.
- ※ 감전, 화재의 원인이 될 수 있습니다.



보관 방법

전원 플러그를 뽑은 상태에서 완전히 건조한 후 습기가 없고 통풍이 잘 되는 장소에서 보관해주세요.



- 고온의 영향을 받지 않도록 제품을 가스 조리기 또는 다른 가열기 근처에 두지 마세요.
- 주전자를 냉장고에 직접 넣지 마시고, 보관 하기 전에 깨끗이 닦아 자연 건조하여 보관해 주세요.

주의 사항

※ 제품을 사용하기 전에 [주의사항]을 반드시 숙지하고 올바르게 사용해 주세요.
사용자의 안전을 지키고, 재산상의 손해 등을 막기 위한 내용입니다.

안전을 위한 주의 사항

- 본 제품은 실내용, 가정용 제품입니다. 상업용 및 영업용으로 사용하지 마세요.
- 본 제품을 사용 할 경우에 전용 받침대 위에 올려놓고 사용해주세요.
- 제품 설명서에 명시된 용도 이외의 다른 용도로 사용하지 마세요.
- 본 제품을 어린이가 가지고 놀지 않도록 어린이를 감시하여 주세요.
- 신체, 감각, 정신 능력에 문제가 되거나 경험 및 지식이 부족한 사람(어린이 포함)이 사용 시 기기 사용과 관련하여 안전에 책임이 있는 사람의 감독 또는 지시에 따라 사용해 주세요.
- 포장재(비닐, 스티로폼 등)는 어린이가 손대지 않도록 폐기해 주세요. 포장재는 질식의 원인이 됩니다.

전원엔 관한 주의 사항

- 제품의 정격을 확인하여 동일 전압을 연결하여 사용해 주세요.
- 콘센트를 단독으로 사용해 주세요 콘센트 발열로 인한 화재예방에 도움이 됩니다.
- 전원 선 또는 전원 플러그가 파손된 경우 즉시 사용을 중단하시고 고객센터에 문의하여 조치 후 사용해 주세요.
- 물기가 있는 손으로 전원 플러그를 만지지 마세요. 감전 사고의 위험이 있습니다.
- 플러그가 콘센트에 헐겁게 연결이 되면 열이 발생하여 플러그나 코드가 녹게 되어 감전(화상) 및 화재의 위험이 있습니다. 플러그를 콘센트에 알맞게 꽂아 주세요.
- 한 개의 콘센트에 여러 전기제품을 동시에 꽂아 사용하지 마세요. 감전, 화재의 위험성이 있습니다.
- 장기간 사용하지 않을 경우, 전원선을 분리 후 보관해 주세요.
- 전원선에 자상, 파손, 매듭이 생기지 않도록 주의하고 전원선 위에 무거운 물건이나 날카로운 물건을 놓지 마세요.

주의 사항

- ※ 제품을 사용하기 전에 [주의사항]을 반드시 숙지하고 올바르게 사용해 주세요.
사용자의 안전을 지키고, 재산상의 손해 등을 막기 위한 내용입니다.

사용 중에 관한 주의 사항

- 제품의 표면이 뜨거우니 손잡이를 사용해 주세요. 스위치를 OFF에 두더라도 본체는 일시적으로 뜨거운 상태로 유지됩니다. 화상을 주의해 주세요.
- 물이 없는 상태에서 제품을 작동하지 마세요.
- 물이 끓는 동안 뚜껑을 열지 마세요.
- 제품 사용 중 제품 표면의 온도는 매우 높기 때문에 표면을 만질 경우 화상을 입을 수 있으니 주의해 주세요.
- 제품을 천 또는 기타 용품으로 덮지 마세요.
- 기기가 작동 중일 때는 이동하지 마세요. 만약 기기를 옮겨야 한다면 전원을 꺼주세요.
- 절대로 본체와 전원코드를 물로 세척하지 마세요. 감전 및 화재의 원인이 됩니다.
- 제품을 임의로 분해하거나, 수리, 개조하지 마세요. 부상의 위험이 발생할 수 있으며, A/S에 제한이 있거나 유상으로 진행될 수 있습니다.
- 제품을 직사광선이 쬐는 곳, 가스레인지, 진열 기구 등 가까운 곳에 설치하거나 사용하지 마세요. 누전 및 감전 변형의 원인이 됩니다.
- 난방 기구 근처 혹은 고온이 발생하는 곳이나 습도가 높은 곳에서의 사용을 금합니다.
- 경사진 곳이나 바닥이 고르지 못한 불안정한 장소에서는 사용하지 마세요.
- 파손 및 충격에 주의해 주세요.

폐기 지침

- 제품 패키지의 분리배출 기호를 확인하여 분리배출해 주십시오.
※ 분리배출방법은 각 지자체의 분리배출방법을 참고하여 주십시오.

제품 사양

상품명	보아르 아띠랑스 전기포트
모델명	VPT-003WH
정격	AC 220-240V, 50-60Hz, 1850-2200W
재질	스테인레스 스틸, 폴리프로필렌, 고무제
용량	1700mL
크기	235 × 180 × 265 (mm)
무게	920g (주전자 712g / 받침대 208g)
구성품	본체, 뚜껑, 받침대, 사용설명서

* 제품 성능 개선을 위하여 약간의 규격 변동이 있을 수 있습니다.

회사 정보

수입원	오아 주식회사
주소	서울시 서초구 효령로46길 97
A/S 및 제품문의	1661-4555
제품 보증기간	구매일로부터 1년이며, 택배비는 고객님 부담입니다. (단, 보증기간 이내에도 소비자 과실로 인한 수리사유 시 유상 A/S만 가능합니다. / 택배비 별도)
홈페이지	www.oa-world.com



oa-mall.co.kr

보아르에서 원하시는
상품을 찾아보세요

VOAR

오아 주식회사

주소 서울시 서초구 효령로46길 97

A/S 및 제품문의 1661-4555

웹사이트 www.oa-world.com

Copyright 2022. OA Co., Ltd. All right reserved.

본 사용설명서의 콘텐츠 저작권은 오아에 있으므로 무단 사용을 금지합니다.

221222_VPT-003WH_에어랑스전기포트_설명서_M_V3