


에그팟

VOAR

EGG POT



보아르 제품을 구매해 주셔서 감사합니다.

본 사용설명서를 충분히 숙지 후 제품을 사용하시고, 찾기 쉬운 곳에 보관하십시오.

주의 사항



- 설명서에 안내된 내용과 용도로만 사용하십시오. 사용자의 임의적인 사용에 따른 사고에 대해서는 보상받을 수 없습니다.
- 정해진 용도 이외의 다른 음식조리는 권장드리지 않습니다.
- 본 기기는 가정용 및 이와 유사한 용도에 사용되도록 만들어졌습니다. (ex. 상점, 사무실, 기타 작업 환경에 있는 직원용 주방, 농장, 호텔, 모텔, 기타 주거환경에 투숙한 고객, 조식 제공 숙박형 환경)
- 설명서에 나와 있는 방법 이외의 잘못된 방법으로 사용할 경우 부상의 위험이 있습니다.
- 본 제품을 습하거나 먼지가 많은 환경에서는 사용하지 마십시오.
- 급격한 온도 변화가 있는 장소에서 사용하지 마십시오.
- 제품에 무리한 힘을 가하지 마십시오.
- 제품 밑에 스테인리스판, 깔판, 방석, 전기장판, 은박, 철 종류 및 알루미늄 소재의 쟁반 등을 놓고 사용하지 마십시오.
- 제품에서 이상한 소리나 타는 냄새, 연기가 나면 즉시 전원 플러그를 뽑고 A/S 센터로 연락해 주십시오.
- 기기를 물에 담그지 마십시오.



- 본 제품을 절대 임의로 분해 및 조립하지 마십시오. 임의 분해 조립으로 인한 고장 시 소비자 과실로 수리가 불가능하거나, 유상 A/S만 가능합니다.



- 본 제품은 발열 기기입니다. 화상에 주의하십시오.
- 기기의 뜨거운 표면과 피부가 닿지 않도록 주의하십시오.
- 열에 민감한 표면에 제품을 놓지 마십시오.
- 제품을 사용한 후 전열소자 표면에 잔류열이 남아 있을 수 있습니다.
- 사용한 후에는 제품을 충분히 식힌 후 정리 해 주십시오.
- 동작 중 또는 사용 직후에 표면이 뜨거우니 주의해 주십시오.
- 물이 끓는 동안 뚜껑을 열지 마십시오.

주의 사항



- 본 제품은 신체, 감각, 정신 능력이 결여되어 있거나 경험과 지식이 부족하여 감독이나 지시 없이는 안전하게 기기를 사용할 수 없는 사람 (어린이포함)이 사용하도록 만들어지지 않았습니다.
- 어린이가 기기를 가지고 놀지 않도록 어린이를 감시하시기 바랍니다.
- 혼자 사용이 힘든 노약자 또는 장애우의 경우 보호자의 보호 아래 사용하십시오.
- 화상 위험이 있으므로 어린이의 손에 닿지 않는 곳에서 기기를 사용하고 식혀주십시오.
- 사용 중 불편함이 있을 경우 즉시 사용을 중단하십시오.
- 포장 비닐은 질식의 위험이 있습니다. 어린이가 만지지 못하게 하십시오.



- 전원케이블 및 전원단자에 액체가 닿지 않도록 주의해 주십시오.
- 본 제품 코드, 플러그 및 본체가 손상된 경우 절대 사용하지 마시고 A/S 센터로 문의해주십시오.
- 제품 정격에 맞게 연결해 주십시오.
- 전원이 연결되어 있거나 전원이 켜진 상태에서 오랜 시간 방치하지 마십시오.
- 전원선을無理하게 구부리거나 묶은 상태로 사용하지 마십시오.
- 전원을 분리할 때는 전원선을 잡아 당기면서 분리하지 마십시오.



- 본 제품 청소 시에는 화학 약품을 사용하지 마시고, 젖은 헝겊 등으로 가볍게 닦아 낸 후 마른 헝겊으로 물기를 제거하십시오.
- 본 제품은 방수제품이 아닙니다. 본체 부분이 물에 잠기도록 하지 마십시오.
- 자세한 세척방법은 설명서의 [세척방법] 내용을 참고 해주십시오.

주의 사항



- 본 제품 사용 시 반드시 주변에 물이 없는 곳에서 사용하십시오. 주변에 욕조, 샤워기, 대야 등 물 근처에서의 사용을 피하십시오.
- 사용 후에는 반드시 전원을 차단한 후 물이 닿지 않게 보관하십시오.
- 젖은 손으로 사용하지 마십시오. 감전 및 화재의 원인이 됩니다.
- 전원케이블 및 전원단자에 액체가 닿지 않도록 주의해 주십시오.




- 본 제품을 사용하지 않을 때 전원을 반드시 차단하십시오.
- 제품을 식히거나 보관 시에는 내열성이 있고 안정되고 편평한 곳에서 해주십시오.
- 사용 후 보관 시 제품을 충분히 식힌 후 보관하십시오.
- 제품 사용 후 열을 완전히 식힌 상태에서 깨끗이 닦아 보관하십시오
- 뾰족하거나 날카로운 물건을 가까이 두고 보관하지 마십시오.
- 본 제품 보관 시 직사광선을 피해 서늘하고 건조한 곳에 보관하십시오.
- 본 제품은 평평한 곳에서 보관하시고, 높은 장소에서의 보관은 자제하십시오.
- 장시간 미 사용 시 변색이 될 수 있으니 사용 후 깨끗이 닦아 보관하십시오.
- 본 제품을 사용 및 보관하실 때에는 난방기(라디에이터, 스토브 또는 열 발생시키는 기기) 등의 열 발생 장치와 멀리하십시오.



- 수명이 다 된 제품은 지정된 재활용품 수거 장소에 분리 배출하십시오.
- 제품 패키지의 분리배출 기호를 확인하여 분리배출해 주십시오.
- ※ 분리배출방법은 각 지자체의 분리배출방법을 참고하여 주십시오.

제품 구성



본품

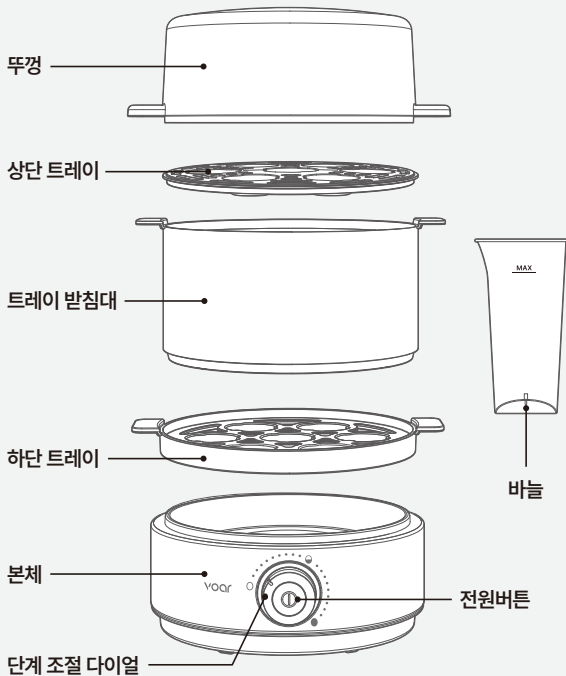


계량컵



사용설명서

제품 명칭



사용 방법

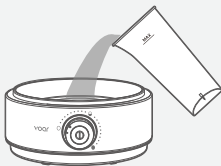
- ※ 제품 사용하기 전 설명서의 세척 방법을 참고하여 세척 후 사용해 주십시오.
- ※ 달걀에 구멍을 낼 때 사용하는 계량컵의 바늘은 매우 뾰족하므로, 사용에 유의해 주십시오.

STEP
01



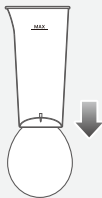
- 본체를 평평한 곳에 놓아 설치해 주십시오.

STEP
02



- 계량컵을 이용하여 본체에 물을 부어 주십시오.
- ※ 계량컵의 MAX선을 넘지 않도록 유의해 주십시오.


STEP
03



- 계량컵 하단부에 있는 바늘로 계란의 둥근 부분에 살짝 구멍을 뚫어 주십시오.


사용 방법

STEP
04



- 구멍이 뚫린 부분이 위로 향하게 하여 트레이에 올려 놓아 주십시오.

STEP
05



- 달걀이 올려져 있는 트레이를 본체 위에 올려놓고, 뚜껑을 덮어 주십시오.
- * 에그팻은 계란의 수량에 따라 1단 또는 2단으로 사용 가능합니다.

STEP
06



○	7분 30초
◐	10분 30초
●	14분 30초

- 플러그를 꽂고, 단계 조절 다이얼을 이용하여 기호에 맞게 익힘 단계를 설정해 주십시오.
- * 익는 정도는 달걀의 양과 크기에 따라 다소 차이가 있을 수 있습니다.

사용 방법


STEP
07



전원버튼
LED 켜짐

- 전원 버튼을 눌러 조리를 시작해 주십시오.
- ※ 전원 버튼을 누르면 전원 버튼에 LED가 켜집니다.


STEP
08



전원버튼
LED 꺼짐

- 조리가 완료되면, '삐' 소리가 5회 울린 후 전원 버튼의 LED가 꺼집니다.

STEP
09



화상주의!

- 조리가 완료 되면 뚜껑을 열고 계란을 꺼내서 찬물에 계란을 식혀주십시오.
- ※ 뚜껑을 열 때 화상에 주의하여 주십시오.

세척 방법

1. 전원 플러그를 뽑아 주십시오.
 2. 본체는 소량의 물과 중성세제를 묻힌 부드러운 천이나 행주로 닦아주십시오.
 3. 뚜껑, 트레이, 트레이 받침대는 물과 중성세제를 사용하여 깨끗이 닦아 준 뒤 통풍이 잘되는 곳에서 완전 건조 시켜 주십시오.
- * 세척하기 전에 본체에 전원 코드가 뽑혀 있는지 확인해 주십시오.
 - * 제품의 열기가 완전히 식을 때까지 기다려 주십시오.
 - * 제품 청소 시 설 수세미나, 신나, 벤젠, 왁스 등의 화학 물질을 사용하지 마십시오.
제품 변색, 벗겨짐 등 제품 외관 손상의 원인이 됩니다.
 - * 본체는 물 또는 기타 액체에 담그지 마십시오. 기기 고장의 원인이 됩니다.

제품 사양

상품명	보아르 에그팟
모델명	VMC-003WH
크기	185 × 200 × 230 (mm)
무게	920g
정격	AC 220V, 60Hz, 400W
재질	스테인레스, PC, PP, AS
구성품	본품, 계량컵, 사용설명서

* 제품 성능 개선을 위하여 약간의 규격 변동이 있을 수 있습니다.

회사 정보

수입원	오아 주식회사
주소	서울시 서초구 효령로46길 97 (*해당 주소로 고객센터접수없이 제품 먼저 발송 시 분실 위험이 있습니다)
A/S 및 제품문의	1661 - 4555 (*A/S 요청 시 고객센터를 통해 먼저 접수해 주시기 바랍니다.)
제품 보증기간	구매일로부터 1년이며, 택배비는 고객님 부담입니다. (단, 보증기간 이내에도 소비자 과실로 인한 수리사유 시 유상 A/S만 가능합니다. / 택배비 별도)
홈페이지	oa-mall.co.kr



oa-mall.co.kr

보아르에서 원하시는
상품을 찾아보세요

VOAR

오아 주식회사

주소 서울시 서초구 효령로46길 97

A/S 및 제품문의 1661-4555

홈페이지 oa-mall.co.kr

Copyright 2023. OA Co., Ltd. All right reserved.

본 사용설명서의 콘텐츠 저작권은 오아에 있으므로 무단 사용을 금지합니다.

231227VMC-003WH_에그팟_설명서_HM_V1