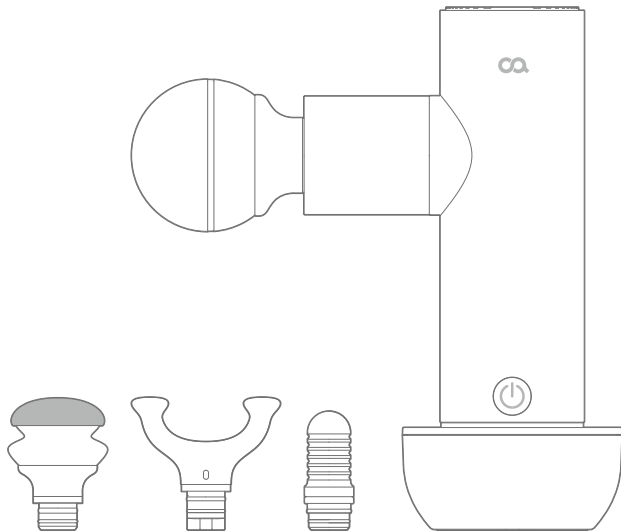




프로건

오아 | OMS-012NV

사용설명서



오아 프로건을 구입해 주셔서 감사합니다.

본 사용자 설명서를 충분히 숙지 후 사용하시고, 찾기 쉬운 곳에 보관하십시오.

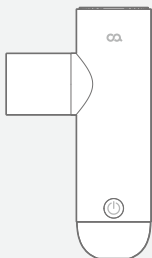
프로건

오아 | OMS-012NV

목차

제품 구성	01
제품명칭	02
제품특징	03 - 04
사용방법	05 - 09
제품보관 및 관리방법	10
주의사항	11 - 14
제품정보	15
회사정보	16

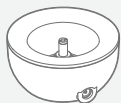
제품구성



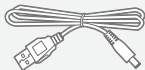
본품



하드케이스



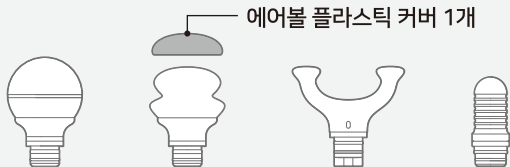
충전 도크



충전 케이블



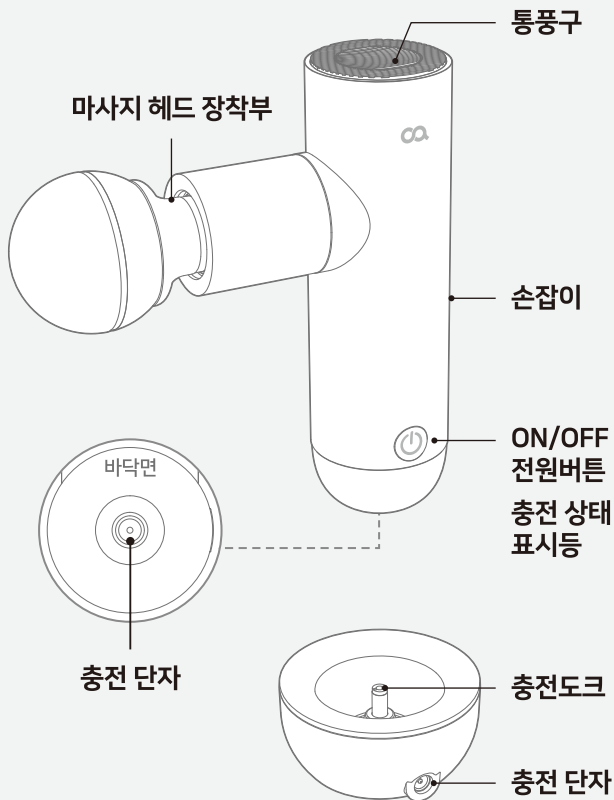
사용설명서



에어볼 플라스틱 커버 1개

마사지 헤드 4종

제품명칭

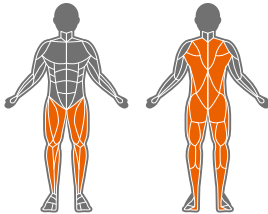


제품특징

- 총 4가지의 기본 마사지 헤드(라운드 볼, 에어볼, U형 헤드, 포인트 헤드)가 구성되어 있습니다.
- BLDC 모터가 내장되어 있습니다.
- 본 제품은 완충 상태에서 최대 약 5시간 사용이 가능합니다.
※ 사용 방법 및 환경에 따라 사용 시간 오차가 발생할 수 있습니다.

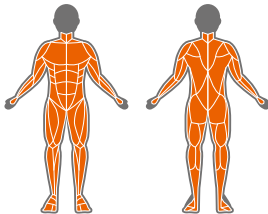
마사지 헤드 4종

라운드 볼



허리, 엉덩이,
허벅지, 종아리
등과 같은
대근육 마사지에
적합

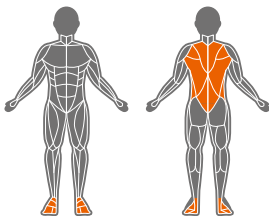
에어볼



여린 피부나
민감한 근육에
적합
(플라스틱 커버
착용 시 더욱 강한
마사지 효과를
느낄 수 있습니다.)

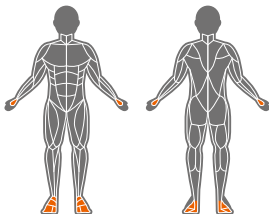
제품특징

U형 헤드



승모근, 척추,
아킬레스건 등
집중 케어가
필요한 부위에
적합

포인트 헤드



심층 근육조직,
손, 발 등 세밀한
부위에 적합

※ 위 내용은 참고 사항일 뿐 사용자의 기호와 신체 상태에 따라
알맞게 사용하십시오.

사용방법

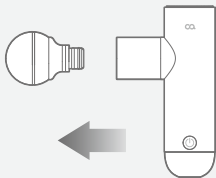
- 설명서를 충분히 숙지 후, 안내된 용도로만 사용하십시오.
- 제품에 무리한 힘을 가하지 마십시오.

STEP
01

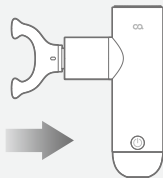
준비 단계

- 기존 마사지 헤드를 제거 후 원하는 마사지 헤드를 선택하여 장착시킵니다.

마사지 헤드 제거



원하는 마사지 헤드 선택 후 장착



- 에어볼의 플라스틱 커버는 제거 가능합니다.
- 플라스틱 커버의 작용 : 실리콘보다 단단한 플라스틱으로 마사지 효과 상승, 먼지나 오염 방지

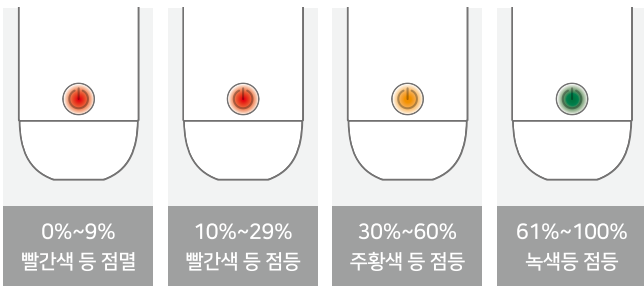
사용방법

STEP
02

전원 켜기 (약 2초)

- ON/OFF 전원 스위치를 2초 동안 눌러 제품을 작동시킵니다.
- 첫 작동 시 자동으로 1단계 강도로 설정됩니다.
- 전원 LED 등의 상태를 참조하여 배터리 잔량을 확인하십시오.

배터리 잔량에 따른 전원 LED 등 색상



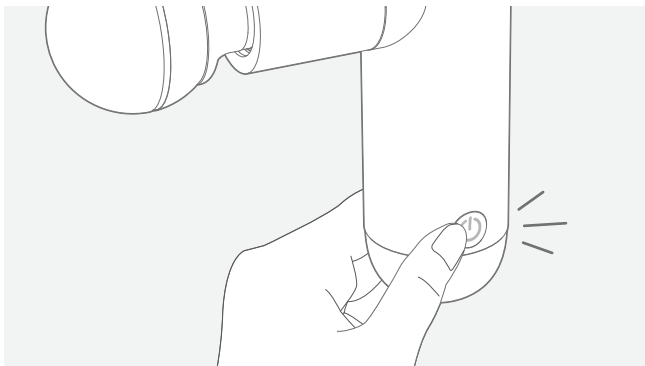
- 처음 사용하기 전 5~6시간 동안 충분히 충전시킨 후 사용하시길 권장 드립니다.
- 배터리 잔량 5% 미만 시 빨간색 등의 점멸 속도가 점차 빨라집니다.

사용방법

STEP
03

강도 조절

- 전원을 작동시킨 상태에서 ON/OFF 전원 스위치를 1회씩 짧게 눌러 강도를 조절합니다.
- 1단 : 2200RPM, 2단 : 2800RPM, 3단 : 3400RPM,
4단 : 2200~3400RPM(자동순환)
※ ± 200 RPM 오차 범위가 발생할 수 있습니다.
- 4단계에서 ON/OFF 전원 스위치를 한 번 더 누르면 1단계로 돌아갑니다.
- 4단계에서 마사지 강도는 2200~3400 RPM 자동순환으로 작동되며 LED 등이 점멸합니다.

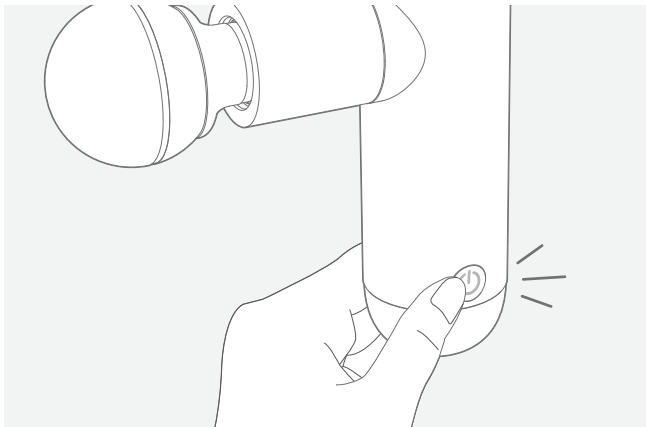


사용방법

STEP
04

전원 끄기

- ON/OFF 전원 스위치를 2초 동안 눌러 제품을 종료시킵니다.
※ 1~4 단계 어느 강도에서도 제품 종료가 가능합니다.



- 본 제품은 10분 자동 차단 기능이 설계되어 작동 10분 후 자동으로 대기 모드에 진입합니다.
※ 대기모드에서 다른 조작이 없을 시 15초 후 자동으로 종료됩니다.

사용방법

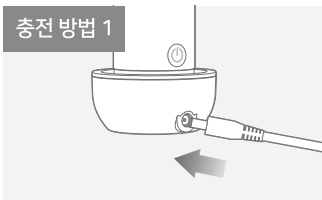
STEP
05

제품 충전

※ 반드시 제공된 충전 케이블로, 알맞은 전압, 전류로 충전 하십시오.

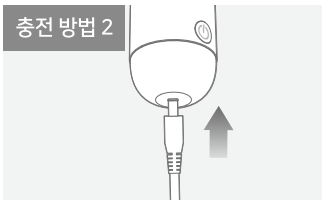
- 본 제품의 정격 입력은 5V, 1.5A입니다.

충전 방법 1



충전 케이블을 충전 도크에 연결하고 제품을 충전 도크에 안착시킵니다.

충전 방법 2



충전 케이블을 직접 제품에 연결합니다.

※ 충전 중 빨간색, 주황색 LED가 교차로 충전상태 표시등에 점멸 또는 초록색 LED가 충전상태 표시등에 점멸됩니다.

충전 완료 시 초록색 LED가 점등 됩니다.

※ 완충까지 약 6시간 소요됩니다.

※ 충전 중 제품이 작동하지 않습니다.

제품보관 및 관리방법

- 보관 및 폐기

- 제품에 무리한 힘을 가하지 마십시오.
- 제품 보관 시 직사광선을 피해 서늘하고 건조한 곳에 보관하십시오.
- 어린아이의 손이 닿지 않는 곳에 보관하십시오.
- 오랜 기간 제품을 사용하지 않는 경우, 배터리 수명 보호를 위해 1~2달에 한 번씩 충전하여 보관하십시오.
- 본 제품은 배터리가 포함된 제품으로 제품에 충격을 가하지 마십시오.
- 본 제품 운송 시에는 배터리 충격을 최소화하기 위해 제품을 던지거나 화기에 주의하십시오.
- 본 제품을 사용 및 보관하실 때에는 난방기 등의 열 발생 장치와 멀리하십시오.

※ 라디에이터, 스토브 또는 열을 발생시키는 기기 등

- 제품 폐기 시 배터리 폭발 위험이 있으니 절대 불로 태우지 마시고 반드시 분리배출하십시오.

주의사항

- 오아 프로건(오아 안마기)을 구입해 주셔서 감사드립니다.
- 본 제품은 가정용으로 설계된 제품입니다.
의료기기가 아니므로 치료 목적으로 사용하지 마십시오.
**※ 골다공증, 정맥류 및 관절염 등의 질환이 있으신 환자분은 반드시
담당 의사와 상의 후 사용하십시오.**
- 본 사용설명서를 충분히 숙지 후 안내된 용도로만 사용하시고,
찾기 쉬운 곳에 보관하십시오.
- 본 제품의 주요 기능은 진동 모터를 통한 근육 마사지입니다.
- 사용자의 임의적인 사용에 따른 사고에 대해서는 보상받을
수 없습니다.

-
1. 제품을 가급적 맨살에 사용하지 마십시오.
 2. 건강 상태 또는 마사지할 부위의 컨디션이 좋지 않을 경우
사용하지 마십시오.
 3. 인공관절 등의 신체에 이식된 의료기기를 부착 중이신 분은
반드시 담당 의사와 상의 후 제품을 사용하십시오.
 4. 혈압계 관련 질병이 있으신 분은, 사용 전 반드시 담당 의사와
상의 후 제품을 사용하십시오.
 5. 골관절계 질환이 있으신 분은 사용을 금합니다.

주의사항

6. 수면 중에 마사지기를 사용하지 마십시오.
7. 염증, 감염, 타박상, 골절 등의 외상이 있는 부위에 마사지기를 사용하지 마십시오.
8. 피부가 예민하거나 약하신 분은 사용을 자제하십시오.
9. 사용 중 불편함이 있을 경우 즉시 사용을 중단하십시오.
10. 혼자 사용이 힘든 노약자 또는 장애우의 경우 보호자의 보호 아래 사용하십시오.
11. 연속 사용 시 인체에 해가 될 수 있으니 충분한 휴식 후 재사용하십시오.
12. 제품 위에 앉거나 올라서지 마시고, 무거운 물건을 제품 위에 올려 무리한 하중을 가하지 마십시오.
13. 너무 두껍거나, 거친 재질의 옷은 마사지기 성능 저하 및 찰과상 등의 위험이 있을 수 있습니다. 편안한 복장으로 사용하십시오.
14. 본 제품 사용 시 반드시 물이 없는 곳에서 사용하십시오. 주변에 욕조, 샤워기, 대야 등 물 근처에서의 사용을 피하십시오.
15. 침수된 제품을 사용할 경우 누전 및 감전 등 안전사고가 발생할 수 있으니, 침수된 제품의 사용을 금하며, 즉시 고객센터 센터로 연락하십시오.

주의사항

16. 욕실에서의 사용을 금합니다.
17. 음주 후 사용하지 마십시오.
18. 임산부의 사용을 금합니다.
19. 만 15세 이하의 사용을 금합니다.
20. 본 제품을 사용 및 보관하실 때에는 난방기 등의 열 발생 장치와 멀리하십시오.
※ 라디에이터, 스토브 또는 열을 발생시키는 기기 등.
21. 본 제품은 전자 기기로 물이 닿지 않게 주의하십시오.
22. 이불이나 담요 등으로 제품을 덮고 사용하지 마시고, 가연성이 높은 물체와 거리를 두고 사용하십시오.
화재, 감전 또는 부상의 위험이 있습니다.
23. 제품을 임의로 분해 조립 및 수리하지 마십시오. 임의 분해 조립에 의한 불량은 무상 A/S가 불가합니다.
24. 본 제품 청소 시에는 화학 약품을 사용하지 마시고, 젖은 헝겊 등으로 가볍게 닦아 낸 후 마른 헝겊으로 물기를 제거하십시오.
25. 손이 젖은 상태로 제품을 사용하지 마십시오.
26. 본 제품은 방수가 불가능한 제품입니다.

주의사항

27. 제품 상단의 통풍구가 막히지 않도록 하고 인화성 물질은 가까이 두지 마십시오. 화재의 원인이 됩니다.
28. 마사지 헤드를 장착하지 않은 상태에서 작동할 시 마사지 헤드 장착부에 손을 대지 마십시오.
29. 손가락, 머리카락 혹은 신체 기타 부위가 마사지 헤드 장착부에 가까이할 시 위험하오니 주의하십시오.
30. 본 제품을 사용하지 않을 때 전원을 반드시 차단하십시오.
31. 제품 보관 시 직사광선을 피해 서늘하고 건조한 곳에 보관하십시오.
32. 충전 단자가 손상된 경우에는 절대 사용하지 마십시오.
33. 충전 중에 제품 사용이 불가합니다.
34. 본 제품은 10분 자동 차단 기능이 설계되어 있습니다.
35. 반드시 제품과 알맞은 전압, 전류의 충전 케이블을 사용하십시오.
36. 충전 도크 연결 시 평평한 곳에 놓고 충전하여 주십시오.
37. 충전이 끝난 후에는 충전 케이블을 제거하여 주십시오.

제품정보

- 상품명 : 오아 프로건(오아 안마기)
- 모델명 : OMS-012NV
- 정격 입력 : DC 5V, 1.5A
- 정격 출력 : ≤30W
- 크기 : 9.3 X 4.6 X 15.6(cm)
- 무게 : 약 500g
- 모터 회전수 : 2200~3400RPM ±200RPM
- 충전 시간 : 약 6시간
- 사용 시간 : 약 5시간
- 구성품 : 본품, 하드케이스, 충전 케이블, 사용설명서, 충전 도크,
마사지 헤드 4종, 에어볼 플라스틱 커버 1개

회사정보

- 수입원 : 오아 주식회사
- 제조국 : 중국
- A/S 및 제품 문의 : 1661 - 4555
- 제품 무상 보증기간 : 구매일로부터 1년.
(단, 보증기간 이내에도 소비자 과실로 인한 수리 사유 시 유상 AS 만
가능합니다 / 택배비 별도)
- 주소 : 서울시 서초구 효령로46길 97 오아주식회사
- 홈페이지 : www.oa-world.com



오아 주식회사

서울시 서초구 효령로46길 97
A/S 및 제품문의 : 1661-4555
www.aa-world.com