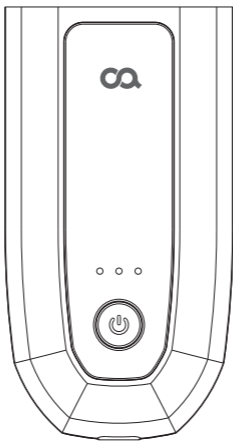




# SCALP BEAM

오아 | 스칼프빔 두피관리기

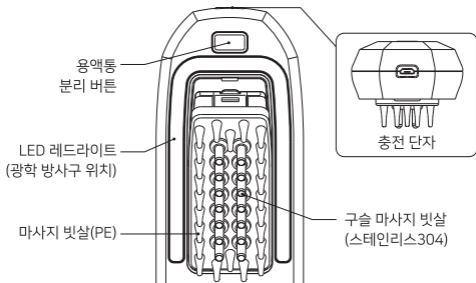
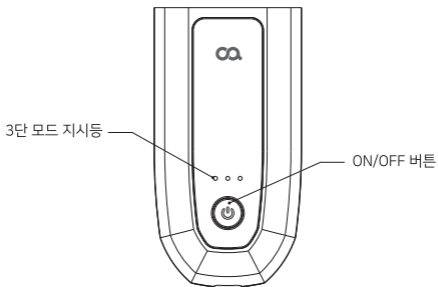


오아 스칼프빔 두피관리기를 구입해 주셔서 감사합니다.  
본 사용 설명서를 충분히 숙지 후 사용하시고, 찾기 쉬운 곳에 보관하십시오.


## 제품 소개 및 특징

- 오아 스칼프빔 두피관리기를 구입해 주셔서 감사합니다.
  - 본 제품은 의료기기가 아님을 알려드립니다.
  - 설명서를 충분히 숙지 후, 안내된 용도로만 사용하십시오.
  - 본 제품의 주요 기능은 두피 진동 마사지와 LED 레드라이트입니다.
- ※ 사용자의 임의적인 사용에 따른 사고에 대해서는 보상받을 수 없습니다.
- 본 제품은 헤어 에센스와 발모제를 투입하지 않은 상태에서 사용이 가능합니다.
  - 24개의 마사지 빗살과 14개의 구슬 마사지 빗살로 구성되어 있습니다.
  - 22개의 LED 레드 라이트가 구성되어 있습니다.
  - 진동 마사지 기능  
1단 : 약 8,000 RPM, 2단 : 약 10,000 RPM, 3단 : 약 12,000 RPM
  - LED 레드 라이트 기능  
파장 : 약 620-625nm / 출력 : 60mw
- ※ 본 제품은 10분 사용 후 자동 전원 차단 회로가 설계되어 있습니다.
- ※ 빛을 직접적으로 눈에 쬐지 마십시오. 망막에 손상을 입을 수 있습니다.

## 제품 명칭



세척솔

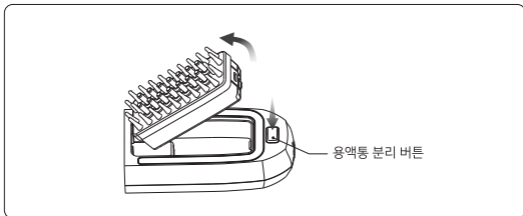


스포이드

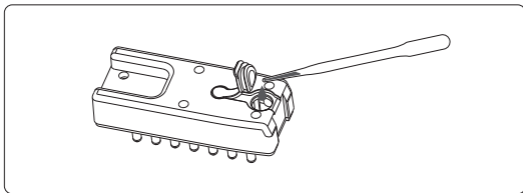
## 사용 방법

- 본 제품을 사용하기 적합한 장소인지 확인하십시오.
- 모발과 두피를 완전히 건조한 상태에서 본 제품을 사용하십시오.
- 처음 사용 시 완충 후 사용하시기 바랍니다. (약 1시간 소요)

### [준비 단계]



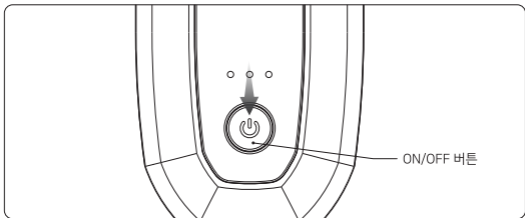
- 용액통 분리 버튼을 누르신 상태에서 본체와 용액 통을 분리하시기 바랍니다.
- ※ 과도하게 힘을 주어 분리하면 고장의 원인이 됩니다.



- 제품과 함께 동봉 되어있는 스포이드를 이용하여 사용에 맞는 제품을 용액통 입구에 투입합니다.
- ※ 반드시 식약처에서 허가받은 에센스, 발모제 제품을 사용하시기 바랍니다.

## 사용 방법

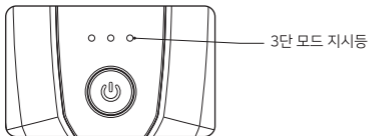
### [사용 단계]



- 제품 ON/OFF 버튼을 길게 눌러 제품을 작동 시킵니다.  
처음 작동 시 LED와 진동 1단계로 설정됩니다.
  - 1회 누를 시, LED와 진동 2단계로 설정됩니다.
  - 1회 누를 시, LED와 진동 3단계로 설정됩니다.
  - 1회 누를 시, LED 기능만 작동됩니다.
  - ON/OFF 버튼을 길게 눌러 제품을 종료합니다.
- ※ 어떠한 모드에서도 ON/OFF 버튼을 길게 누르면 제품이 종료합니다.
- ※ 본 제품은 10분 사용 후 자동 전원 차단 회로가 설계되어 있습니다.

## 사용 방법

### 3단 모드 지시등 상태에 따른 제품 상태 확인 방법

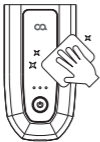
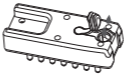



3단 모드 지시등 상태	설명
○ ○ ○	제품이 작동하지 않는 상태입니다.
● ○ ○	○○○ 표시 상태에서 ON/OFF 버튼을 길게 눌러 작동 시킵니다. 약 강도의 마사지 진동과 LED 레드 라이트가 작동됩니다.
● ● ○	●○○ 표시 상태에서 ON/OFF 버튼을 짧게 1회 누릅니다. 중 강도의 마사지 진동과 LED 레드 라이트가 작동됩니다.
● ● ●	●●● 표시 상태에서 ON/OFF 버튼을 짧게 1회 누릅니다. 강 강도의 마사지 진동과 LED 레드 라이트가 작동됩니다.
○ ○ ○	●●● 표시 상태에서 ON/OFF 버튼을 짧게 1회 누릅니다. LED 레드 라이트가 작동됩니다.
○ ● ○	충전 케이블을 충전 단자에 꼽습니다. 충전 중의 상태입니다. ※ 반드시 제품과 알맞은 전압, 전류에 맞는 어댑터를 사용하십시오. ※ 충전 중 제품 작동이 불가합니다.
○ ○ ○	○●○ 표시 상태에서 충전이 완료된 상태입니다. 충전 완료 후 본체와 충전 케이블을 반드시 분리하시기 바랍니다. ※ 충전 완료까지 약 1시간이 소요됩니다.

## [세척 단계]



- 용액통 분리 버튼을 누르신 상태에서 본체와 용액통을 분리하시기 바랍니다.

본체 외부 세척	용액통 내부 세척	용액통 외부 세척
		
<p>젖은 헝겊을 이용하여 외부를 닦은 후 마른 헝겊으로 물기를 제거합니다.</p> <p>※ 주의 본체는 방수 기능이 없습니다.</p>	<p>마개를 열고, 용액통 약 투입구에 소량의 물을 넣어 마개를 닫은 후, 흔들어서 세척합니다.</p>	<p>제품과 함께 동봉된 세척 솔을 이용하여 빗살에 남아있는 이물질 제거합니다.</p>

- 용액통 세척 시 절대로 나사를 풀러 해체하여 세척하지 마십시오. 방수 기능을 상실합니다.
- 사용 후에는 즉시 제품 외/내부의 이물질(헤어 에센스, 발모제 등)을 완벽히 닦아 깨끗한 상태로 보관하십시오.
- 사용 후에는 용액통 내부의 잔여물(헤어 에센스, 발모제)를 즉시 세척해 주시기 바랍니다.
- 제품 세척 시에는 화학약품 사용을 금하며, 제품 용액 통을 분리하여 투입구에 수도물을 소량 넣어주신 후 흔들어서 헹구거나, 흐르는 물에 세척하여 건조한 후 보관하십시오.
- 산이 함유된 염산, 황산, 질산 등의 액체 사용을 금합니다.

## 보관 및 폐기

- 제품에 무리한 힘을 가하지 마십시오.
- 제품 보관 시 직사광선을 피해 서늘하고 건조한 곳에 보관하십시오.
- 제품을 영아, 어린이, 반려동물이 쉽게 닿지 않는 곳에 보관하십시오.
- 오랜 기간 제품을 사용하지 않는 경우, 배터리 수명 보호를 위해 1~2달에 한 번씩 충전하여 보관하십시오.
- 본 제품은 배터리가 포함된 제품으로 제품에 충격을 가하지 마십시오.
- 본 제품 운송 시에는 배터리 충격을 최소화하기 위해 제품을 던지지 마시고, 화기에 주의하십시오.
- 본 제품을 사용 및 보관하실 때에는 난방기 등의 열 발생 장치와 멀리하십시오.  
※ 라디에이터, 스토브 또는 열을 발생시키는 기기 등
- 반드시 제품과 알맞은 전압, 전류에 맞는 어댑터를 사용하십시오.
- 충전이 완료된 후 제품과 어댑터를 분리하십시오.
- 제품 폐기 시 배터리 폭발 위험이 있으니 절대 불로 태우지 마시고 반드시 분리배출하십시오.



## 주의 사항

※ 본 제품은 의료기기가 아니며 단순 두피 관리 및 마사지기입니다.

1. 위생상의 이유로 본인을 제외한 타인과 함께 사용하지 마십시오.
2. 식약처에서 허가한 헤어 에센스와 발모제 제품만 사용하십시오.
3. 에센스와 발모제를 사용할 경우, 반드시 해당 제품의 용법과 권장 용량에 따라 사용하시기 바랍니다.
4. 에센스와 발모제의 부작용은 오아 주식회사의 책임이 없습니다.
5. 에센스와 발모제를 투입하지 않은 상태에서 제품 사용이 가능합니다.
6. 사용 중 불편함이 있을 경우 즉시 사용을 중단하십시오.
7. 모발과 두피를 완전히 건조한 상태에서 본 제품을 사용하십시오.
8. 제품을 영아, 어린이, 반려동물이 쉽게 닿지 않는 곳에 보관하십시오.
9. 영아, 어린이, 반려동물의 사용을 금합니다.
10. 건강 상태 또는 마사지를 할 부위의 컨디션이 좋지 않을 경우 사용하지 마십시오.
11. 두피 질환 또는 기타 질환이 있으신 환자분은 담당 의사와 상의 후 사용하십시오.

※ 임산부의 사용 시 각별한 주의가 필요합니다.

12. 염증, 감염, 타박상 등의 외상이 있는 부위에 마사지를 사용하지 마십시오.
13. 흉터가 아물지 않은 수술 부위나 화상 부위에 사용하지 마십시오.
14. 두피가 예민하거나 약하신 분은 사용을 자제하십시오.
15. 사용 전 안경, 귀걸이, 목걸이, 시계 등의 금속 물질이 있는 장구를 제거 후 사용하십시오.
16. 두피의 한 부위에 장시간 사용하지 마십시오.
17. 연속 사용 시 두피에 무리가 갈 수 있습니다.
18. 음주 후 사용하지 마십시오.
19. 본 기기 사용 시 제품의 빛살이 눈에 닿지 않도록 주의하십시오.
20. 본 기기 사용 시 빛을 직접적으로 눈에 쬐지 마십시오. 망막에 손상을 입을 수 있습니다.
21. 반드시 제품과 알맞은 전압, 전류에 맞는 어댑터를 사용하십시오.
22. 혼자 사용이 힘든 노약자 또는 장애우의 경우 보호자의 보호 아래 사용하십시오.
23. 본 제품은 전자 기기로 본체에 물이 닿지 않게 주의하십시오.

## 주의 사항

24. 충전 단자가 손상된 경우에는 절대 사용하지 마십시오.
25. 제품에 무리한 힘을 가하지 마십시오.
26. 제품을 임의로 분해 조립 및 수리하지 마십시오. 임의 분해 조립에 의한 불량은 A/S가 불가합니다.
27. 사용 후에는 제품 외부의 이물질(헤어 에센스, 발모제 등)을 완벽히 닦아 깨끗한 상태로 보관하십시오.
28. 사용 후에는 반드시 용액통 내부의 잔여물(헤어 에센스, 발모제)를 즉시 세척해 주시기 바랍니다.
29. 제품 세척 시에는 화학 약품의 사용을 금하며, 제품 용액 통을 분리하여 투입구에 수돗물을 소량 넣어주신 후 흔들어 행구거나, 흐르는 물에 세척하여 건조한 후 보관하십시오.
30. 산이 함유된 염산, 황산, 질산의 액체 사용을 금합니다.
31. 제품 보관 시 직사광선을 피해 서늘하고 건조한 곳에 보관하십시오.
32. 충전 중에 제품 사용이 불가합니다.
33. 배터리 수명 보호를 위해 장기간 미 사용 보관 시, 최소 한 달에 한 번 완전히 충전해 보관하십시오.
34. 본 제품의 본체는 방수가 불가능한 제품입니다.
35. 본 제품 사용 후 10분 뒤, 자동 전원 차단 회로가 작동하며 작동을 종료합니다.

## 폐기 지침

- 제품 패키지의 분리배출 기호를 확인하여 분리배출해 주십시오.  
※ 분리배출방법은 각 지자체의 분리배출방법을 참고하여 주십시오.

## 제품 사양

상품명 : 오아 스칼프빔

모델명 : OHA-004WH

정격 : DC 5V, 1.0A / 0.3W

크기 : 60.4 x 114 x 31 (mm)

무게 : 123g

용액통 용량 : 20ml

재질 : (본체) ABS, 실리콘, EVA / (용액통) PP, 스테인리스 304, 황동+니켈도금

사용시간 : 1시간

1회 사용시간 : 10분 자동 종료

충전시간 : 1시간

스펙트럼 복사 조도 : 0.1 mW/cm<sup>2</sup>

스펙트럼 복사 조도의 총합 : 0.1 mW/cm<sup>2</sup>

제품 사용환경 : (-5 ~ 30) °C

제품 사용거리 : 1.5 cm

구성품 : 본품(본체+용액통), microUSB(5pin) 케이블, 스포이드 2p, 세척솔, 사용설명서



**오아 주식회사**

서울시 서초구 효령로46길 97  
A/S 및 제품문의 : 1661-4555  
[www.aa-world.com](http://www.aa-world.com)